

矢崎デジタルタコグラフ



# ESTRA システム サンプル帳票



矢崎エナジーシステム株式会社  
株式会社 北越アローサービス



速度チャート	-----	1
運転ランキング	-----	2
安全運転日報	-----	3
運転日報	-----	4
運行実績表（乗務員別）	-----	5
運行実績表（乗務員別明細）	-----	6
運行実績表（車両別）	-----	7
運行実績表（車両別明細）	-----	8
運行診断レポート	-----	9
通行料データ一覧	-----	10
省エネ報告書	-----	11
乗務員運行実績明細表	-----	12
車両稼働実績明細表	-----	13
月間労働管理表	-----	14

# 速度チャート

DTG7

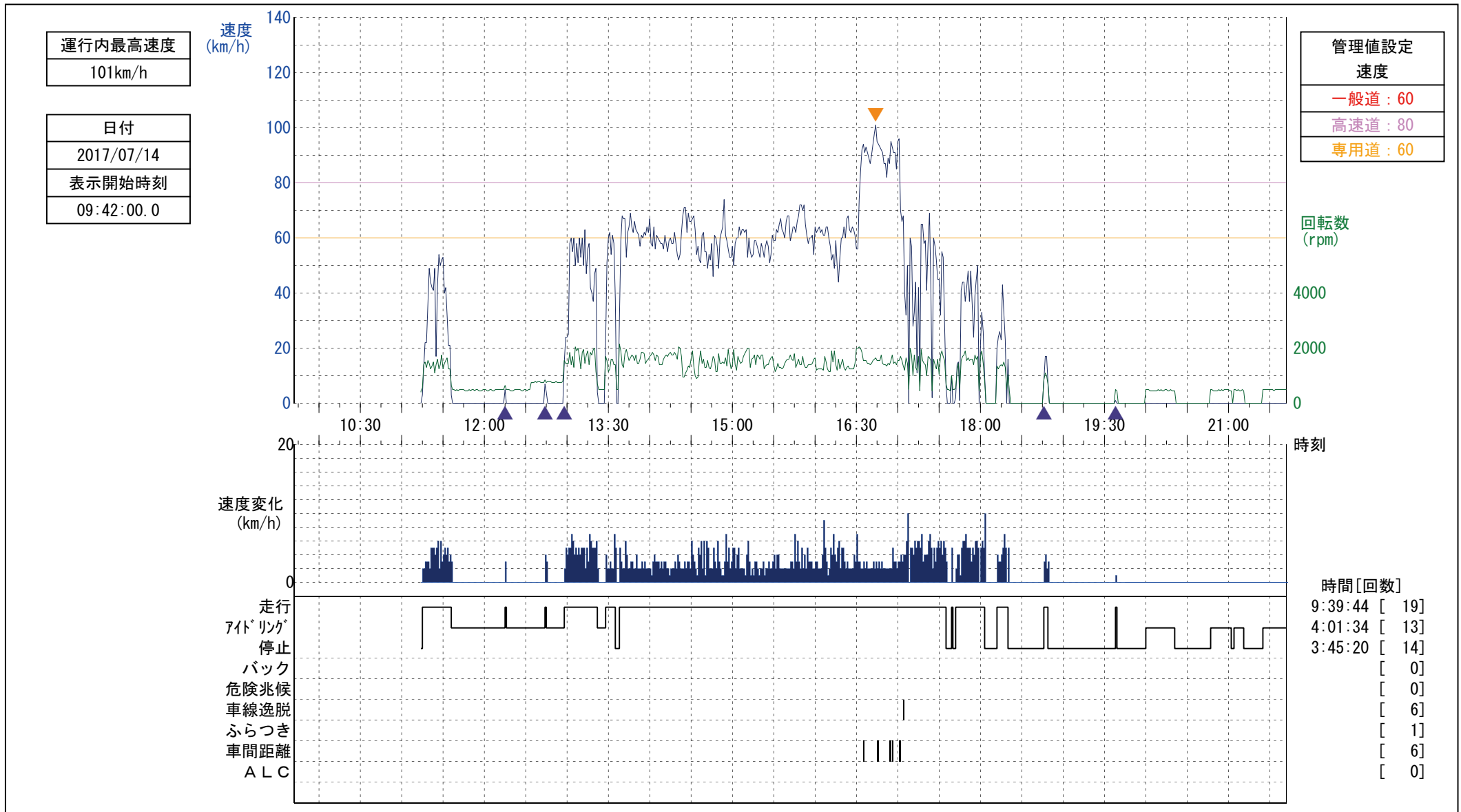
12時間

出力日付： 2017/11/09

Ver:3.01.0000

ページ： 1 / 1

運行日付	2017/07/14 ~ 2017/07/15	運行時刻	11:14:19 ~ 04:40:57	累積走行距離	1,423,421.87km ~ 1,423,910.00km	走行距離	488.13km			
乗務員	00000001 乗務員〇〇1	0001 本社	車両	70000954 車両70000954	01 トラック	0001 本社	走行時間	8:53:53	連続走行時間	5:25



<h1 style="margin: 0;">運転ランキング</h1> <p style="margin: 0;">[事業所:東北事業所]</p> <p style="margin: 0;">ver:1.11.0000</p>	総合評価	出力日付: 2014/09/30
	2014年9月度	ページ: 1/1

順位	乗務員	11	12	13	14	15	16	17	18	19	20	21	22	23	24	25	26	27	28	29	30	31	1	2	3	4	5	6	7	8	9	10	平均	ランク
1	乗務員3014	77	77	92	92		92		92	92	92	92	92	93		92	92	92		92	92		83										89.8	B
2	乗務員3015	77	77	93	92	93	93		93	93	92	93		93		93	93	93	93	93	93		83	83	86	86	83	85					89.3	B
3	乗務員700	83	<u>80</u>	93	93	<u>94</u>	92		93	93	93	93	93	93		93	93		93	94	93		82	85	85	86	82	82		79			89.0	B
4	乗務員3005								92	92	92	92	93	93		93	93	93	93	93	93		86	85	83	83	81	<u>84</u>		<u>82</u>			88.8	B
5	乗務員3006	77	77	93	92	92	92		92	92	93	93	93	93		93	93	93	92	92	93		85	85	85	85	83	<u>83</u>		82			88.7	B
6	乗務員3008	77	77	92	92	92	92		92	93	92	92	92	92		93	93	93	92	92	93		85	<u>81</u>	85	85	83	83					88.6	B
6	乗務員3009	77	77	92	92	92	92		92	92	92	92	92	92		92	92	92	92	92	92		85	83	85	85	85	83		82			88.6	B
8	乗務員3007	77	77	92	92				93	92	92	92	92	92		93	92	92	92	92	92		83	85	83	85	81	83		80			88.0	B
9	乗務員3013	77	<u>77</u>	92	93	<u>94</u>	92		92	92	92	93	92	92		92	92				92		81	83	81	81	81	84		77			87.2	B
10	乗務員1201	79	79	100		83			79	79	79	83	80	80		79	83	80	79	83	83		82	82		<u>82</u>	83	87		79			82.0	B
11	乗務員3012	77	77	50					50	50	50	50	50	50		50	50	50	50				81	81	82	84							60.7	D

# 安全運転日報

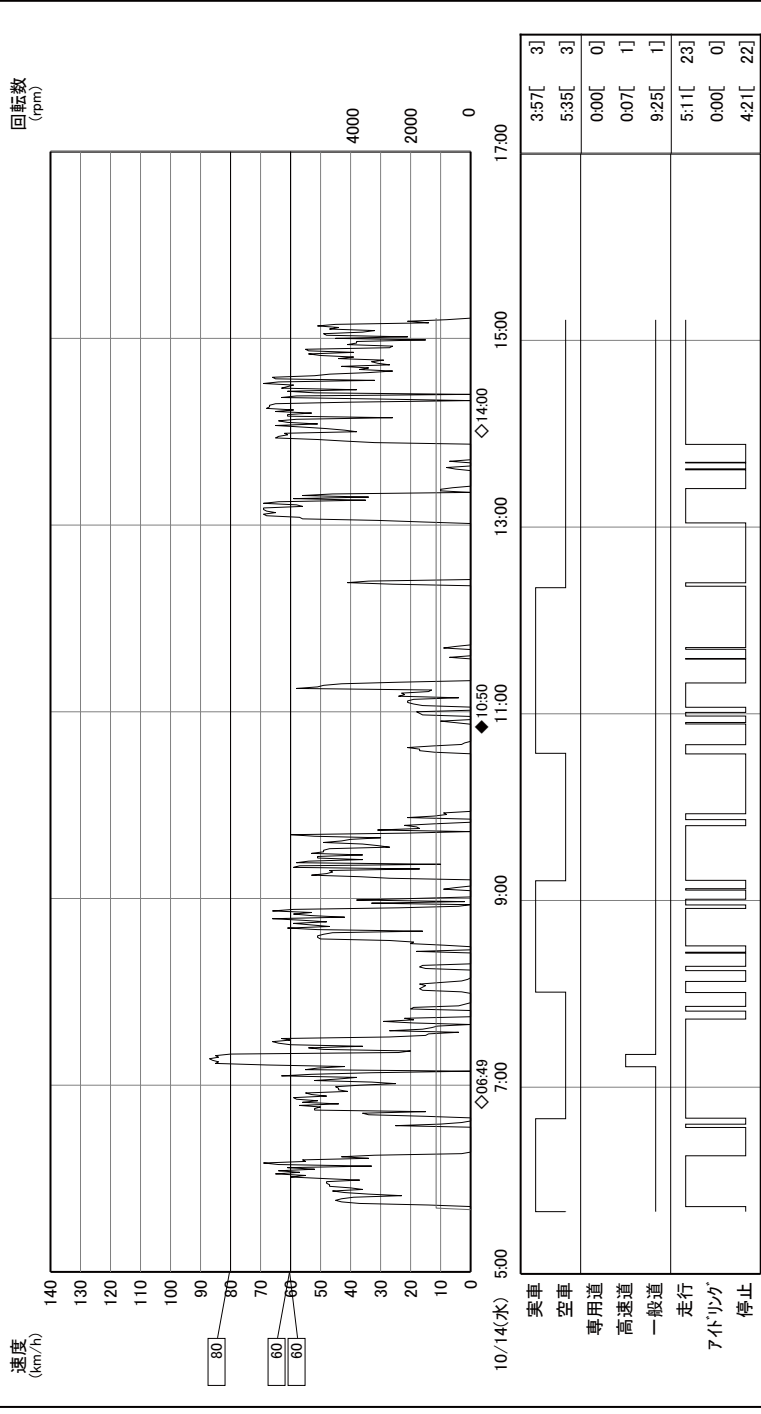
DTG5

20101405400700003333 出力日付 : 2020/10/14

20050003 ページ : 1 / 1

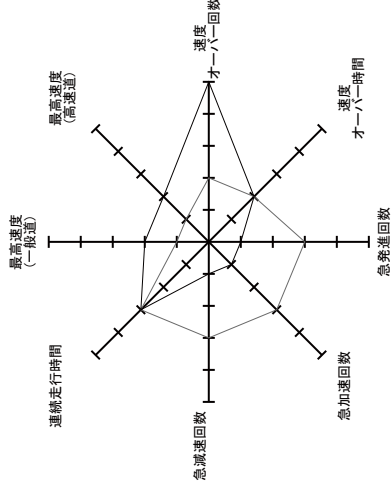
Ver:3.07.0000

運行日付	2020/10/14 ~ 2020/10/14	運行時刻	05:40:07 ~ 15:13:19	事業所	ALC検出	1/3回
乗務員所属	同乗者		ハンドル時間		5:11:22	
車両	00003333	車両所属	120.18km			
累積走行距離	401,386.57km ~ 401,506.75km		走行距離	3:51:21		

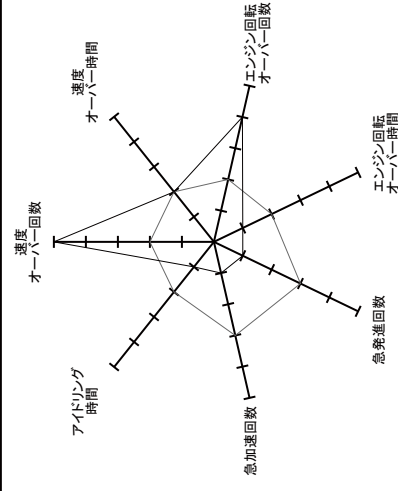


項目	実測値	点数	評価	コメント
最高速度 一般	69km/h	15	B	今後も、会社目標速度を守りましょう
最高速度 高速	87km/h	15	B	今後も、会社目標速度を守りましょう
速度オーバー回数	18.1回/h	0	E	あなたの運転は非常に危険です
速度オーバー時間	7.7%	30	B	速度オーバーを減らすよう努力しましょう
急発進回数	0.0回/h	100	A	今後も余裕を持って運転してください
急加速回数	0.0回/h	100	A	今後も余裕を持って運転してください
急減速回数	0.0回/h	100	A	今後も余裕を持って運転してください
連続走行時間	3:54	50	C	早めに休憩を取るよう心掛けてください
安全運転評価	—	78	C	今後も安全運転の向上を目指しましょう
項目	実測値	点数	評価	コメント
速度オーバー回数	18.1回/h	0	E	あなたの運転は非常に危険です
速度オーバー時間	7.7%	30	B	速度オーバーを減らすよう努力しましょう
エンジン回転オーバー回数	3.6回/h	3	D	省エネ運転を心掛けてください
エンジン回転オーバー時間	0.0%	40	A	今後も余裕を持って運転してください
急発進回数	0.0回/h	100	A	今後も余裕を持って運転してください
急加速回数	0.0回/h	100	A	今後も余裕を持って運転してください
アイドリング時間	0.0%	20	A	更なる環境にやさしい運転をしてください
経済運転評価	—	81	B	経済運転目標を理解した運転です
総合運転評価	—	78	C	今後も総合運転評価の向上を目指しましょう

安全運転分析



経済運転分析

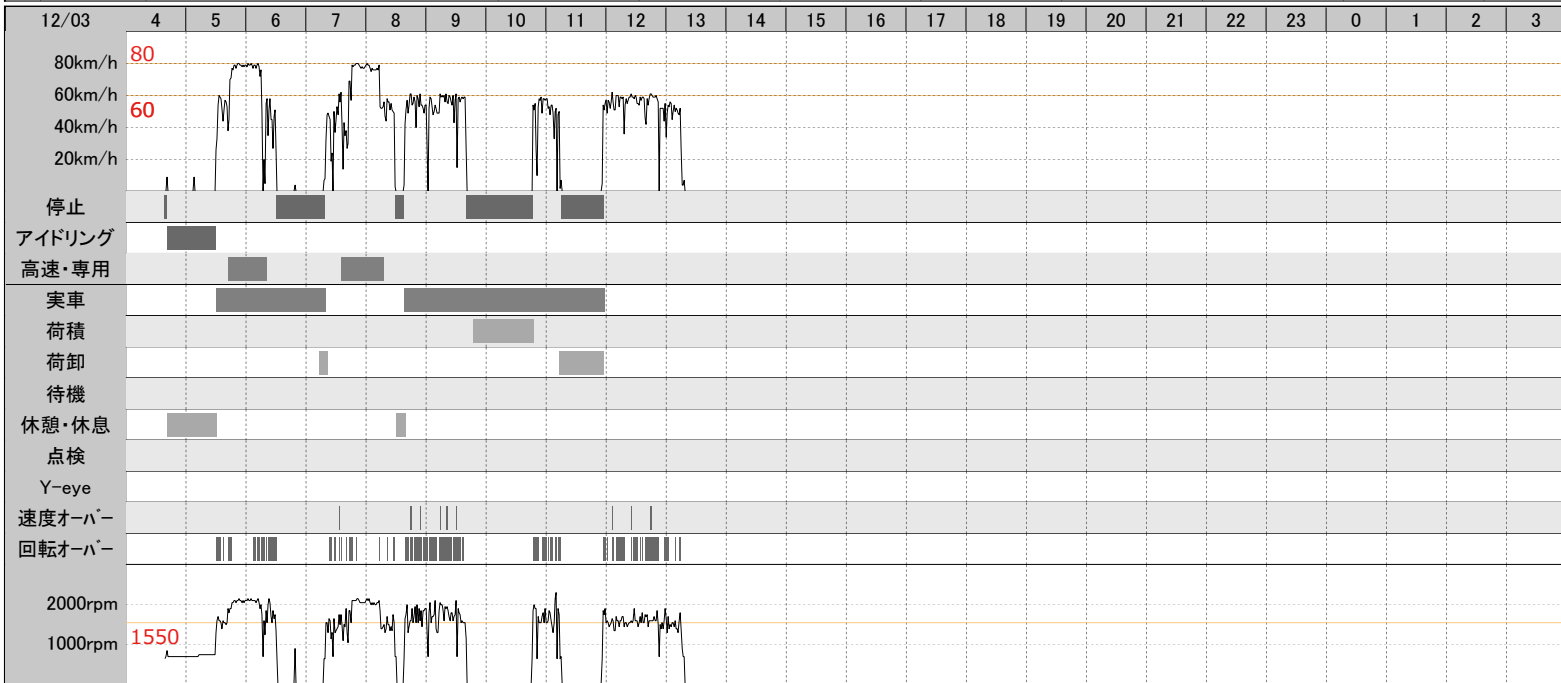


— 実測 — 基準

# 運 転 日 報

日報番号	13120304392613001682	乗務員	00020105 乗務員01	出庫 メータ	835,802.38	出庫 日時	2013/12/03 04:39	走行時間	5:05	安全	経済	総合	燃費	CO2
運行日	2013/12/03(火)	車両	13001682 浜松100あ0003	入庫 メータ	836,014.76	入庫 日時	2013/12/03 13:19	アイドリング時間	0:48	A	C	C	-	-
天候		車種	トラック01	走行距離	212.38	稼働時間	8:39	停止時間	2:45	90.3	72.7	79.5	-	-
		最大積載量		実車 / 空車 距離	107.19 / 105.19	一般 / 高速 / 専用道 距離	130.81 / 81.57 / 0.00							

No	作業	住所・集配先	着日時	発日時	作業時間	走行時間	アイドリング時間	所要時間	走行距離	通行料	積載状況	出社日時	03/04:39
1	出庫	加須市古川一丁目		03/04:39								退社日時	16/12:09
2	荷卸し	川口市大字榛松	03/07:13	03/07:20	00:07	01:03	00:48	02:34	53.16	1,300		就業時間	319:29
3	荷積み	太田市堀口町	03/09:47	03/10:47	01:00	02:11		02:27	91.41	2,000	OK	残業時間	311:29
4	荷卸し	伊勢崎市大正寺町	03/11:13	03/11:57	00:44	00:28		00:25	15.74			深夜時間	91:20
5	入庫	加須市大字上樋遣川	03/13:19			01:21		01:21	52.06			荷積み時間	0:59
												荷卸し時間	0:51
												待機時間	0:00
												点検時間	0:00
												休憩時間	0:59
												休憩時間	0:00
												出庫前ALC	
												入庫後ALC	
												連続走行時間	1:21
												最高速 一般	62km/h
												最高速 高速	80km/h
												最高速 専用道	0km/h
												速度OV回数	11
												回転OV回数	332
												Lv	1 2 3 4-
												急発進・加速	0 0 0 0
												急減速	0 0 0 0



給油量		通行料	
軽油	0.00L	国道1号	0 0回
ガソリン	0.00L	東名高速	3,300 4回
(距離)			
合計	0.000	合計	3,300 4回
入口IC	出口IC	金額	清算日時
加須	浦和本線(上)	700	03/06:07
川口第一		600	03/06:12
草加第二		600	03/07:35
浦和本線(下)	加須	1,400	03/08:14

# 運行実績表（乗務員別） [事業所:静岡事業所]

Ver:1.08.0000

2013年12月度

出力日付： 2014/01/10

ページ： 1 / 1

乗務員	運行日	運行	走行距離[空車] - km -	走行距離[実車] - km -	走行距離 - km -	ハンドル時間 - 時分 -	速度オーバー - 回 -	速度オーバー - 時分 -	急発進回数 - 回 -	急加速回数 - 回 -	急減速回数 - 回 -	アイドリング - 時分 -	連続走行 - 時分 -	総合評価	総合ランク
乗務員01	12/02~12/16	14	797	1573	2371	61:16	232	0:03	2	0	0	13:57	1:50	79	B
乗務員02	12/02~12/16	12	342	1395	1737	48:30	428	0:04	0	0	0	14:41	2:13	78	C
乗務員05	12/02~12/16	12	1051	2510	3561	88:57	208	0:02	3	0	0	14:19	3:39	81	B
乗務員06	12/02~12/16	12	733	1904	2638	78:50	55	0:00	0	0	1	28:29	2:44	86	B
乗務員07	12/02~12/16	13	375	1450	1826	54:23	131	0:01	0	0	0	8:51	1:57	82	B
乗務員08	12/02~12/16	11	558	2145	2703	68:21	256	0:07	1	0	0	32:09	2:34	84	B
乗務員09	12/02~12/16	12	784	2320	3104	77:04	1484	0:18	7	0	1	31:54	3:31	74	C
乗務員10	12/06~12/16	9	400	1226	1627	44:19	8	0:00	0	0	0	21:24	1:32	93	A
乗務員11	12/16~12/16	1	107	108	216	5:08	4	0:00	0	0	0	0:21	2:37	85	B
乗務員12	12/02~12/16	13	739	2387	3127	80:32	547	0:06	0	0	0	32:41	2:53	77	C
未出庫走行	12/01~12/16	74	8	0	8	1:41	0	0:00	0	0	0	36:15	0:04	98	A
合計値	-	183	5899	17025	22924	609:07	3353	0:43	13	0	2	235:05	-	-	-
平均値	-	16.6	536.3	1547.7	2084.0	55:22	304.8	0:03	1.1	0.0	0.1	21:22	-	83.9	-

# 運行実績表（乗務員別明細）

[事業所:静岡事業所]

Ver:1.08.0000

【乗務員01】

出力日付： 2014/01/10

2013年12月度

ページ： 1 / 1

開始日 終了日	車両	出発	終了	走行距離[空車] -km-	走行距離[実車] -km-	走行距離 -km-	ハンドル時間 -時分-	速度オーバー -回-	速度オーバー -時分-	急発進回数 -回-	急加速回数 -回-	急減速回数 -回-	アイドリング -時分-	連続走行 -時分-	総合評価	総合ランク
2013/12/02 2013/12/02	浜松100あ0003	05:47	05:47	0	0	0	0:00	0	0:00	0	0	0	0:00	0:00	100	A
2013/12/02 2013/12/02	浜松100あ0003	05:48	14:19	66	198	264	5:30	41	0:00	0	0	0	0:47	1:28	76	C
2013/12/03 2013/12/03	浜松100あ0003	04:39	13:19	105	107	212	5:05	11	0:00	0	0	0	0:48	1:21	79	C
2013/12/04 2013/12/04	浜松100あ0003	03:35	11:45	65	156	222	4:50	27	0:00	0	0	0	1:36	1:10	75	C
2013/12/05 2013/12/05	浜松100あ0003	05:43	16:08	44	110	154	4:47	4	0:00	0	0	0	2:06	1:11	80	B
2013/12/06 2013/12/06	浜松100あ0003	01:45	10:58	93	111	204	5:24	30	0:00	0	0	0	2:51	1:50	75	C
2013/12/07 2013/12/07	浜松100あ0003	04:34	11:29	59	99	159	4:42	14	0:00	1	0	0	1:04	1:45	77	C
2013/12/09 2013/12/09	浜松100あ0003	05:34	12:38	41	82	124	3:37	6	0:00	0	0	0	0:20	1:05	81	B
2013/12/10 2013/12/10	浜松100あ0003	04:21	10:25	59	72	132	3:40	5	0:00	0	0	0	1:32	1:47	80	B
2013/12/11 2013/12/11	浜松100あ0003	04:14	11:52	89	123	213	5:07	19	0:00	0	0	0	0:57	1:44	76	C
2013/12/12 2013/12/12	浜松100あ0003	02:11	10:32	25	142	168	4:32	24	0:00	0	0	0	1:46	1:14	78	C
2013/12/13 2013/12/13	浜松100あ0003	04:53	13:33	39	178	218	5:50	15	0:00	1	0	0	0:00	1:16	79	C
2013/12/14 2013/12/14	浜松100あ0003	05:10	09:02	25	81	106	2:40	25	0:00	0	0	0	0:00	1:00	78	C
2013/12/16 2013/12/16	浜松100あ0003	04:12	11:47	80	109	190	5:28	11	0:00	0	0	0	0:05	1:38	80	B
合計値	-	-	-	797	1573	2371	61:16	232	0:03	2	0	0	13:57	-	-	-
平均値	-	-	-	56.9	112.4	169.3	4:22	16.5	0:00	0.1	0.0	0.0	0:59	-	79.8	-



# 運行実績表（車両別） [事業所:静岡事業所]

Ver:1.08.0000

2013年12月度

出力日付： 2014/01/10

ページ： 1 / 1

車両	運行日	運行	走行距離[空車] - km -	走行距離[実車] - km -	走行距離 - km -	ハンドル時間 - 時分 -	速度オーバー - 回 -	速度オーバー - 時分 -	急発進回数 - 回 -	急加速回数 - 回 -	急減速回数 - 回 -	アイドリング - 時分 -	連続走行 - 時分 -	総合評価	総合ランク
浜松100か0001	12/02~12/16	11	558	2145	2703	68:21	256	0:07	1	0	0	32:09	2:34	84	B
浜松100か0002	12/06~12/16	9	400	1226	1627	44:19	8	0:00	0	0	0	21:24	1:32	93	A
浜松100あ0003	12/02~12/16	25	799	1573	2373	61:41	232	0:03	2	0	0	43:31	1:50	87	B
浜松100あ0004	12/01~12/16	27	344	1395	1739	48:56	428	0:04	0	0	0	18:41	2:13	90	A
浜松100あ0005	12/02~12/16	14	733	1904	2638	78:51	55	0:00	0	0	1	28:29	2:44	88	B
浜松100あ0006	12/02~12/16	11	898	2193	3091	81:43	246	0:02	1	0	0	18:09	3:39	80	B
浜松100あ0007	12/05~12/16	6	416	1269	1685	40:49	288	0:02	0	0	0	11:08	2:53	77	C
浜松100あ0008	12/01~12/16	51	378	1450	1829	54:58	131	0:01	0	0	0	10:46	1:57	95	A
浜松100あ0009	12/02~12/16	16	890	2432	3323	76:57	1382	0:17	9	0	1	26:00	3:31	81	B
浜松100あ0010	12/02~12/16	13	477	1432	1910	52:27	327	0:04	0	0	0	24:44	2:19	83	B
合計値	-	183	5899	17025	22924	609:07	3353	0:43	13	0	2	235:05	-	-	-
平均値	-	18.3	589.9	1702.5	2292.4	60:54	335.3	0:04	1.3	0.0	0.2	23:30	-	86.2	-

# 運行実績表（車両別明細） [事業所：静岡事業所]

Ver:1.08.0000

【浜松100あ0005】

出力日付： 2014/01/10

2013年12月度

ページ： 1 / 1

開始日 終了日	乗務員	出発	終了	走行距離[空車] - km -	走行距離[実車] - km -	走行距離 - km -	ハンドル時間 - 時分 -	速度オーバー - 回 -	速度オーバー - 時分 -	急発進回数 - 回 -	急加速回数 - 回 -	急減速回数 - 回 -	アイドリング - 時分 -	連続走行 - 時分 -	総合評価	総合ランク
2013/12/02 2013/12/02	乗務員06	03:42	15:41	104	189	293	6:25	15	0:00	0	0	0	1:33	1:57	78	C
2013/12/03 2013/12/03	乗務員06	02:37	13:58	104	127	232	7:18	5	0:00	0	0	0	0:45	1:40	86	B
2013/12/04 2013/12/04	乗務員06	01:45	12:06	49	84	134	4:51	4	0:00	0	0	0	3:23	1:05	90	A
2013/12/05 2013/12/05	乗務員06	01:37	11:57	15	133	149	5:53	0	0:00	0	0	0	2:32	1:30	93	A
2013/12/06 2013/12/06	乗務員06	01:38	13:16	74	109	183	7:09	1	0:00	0	0	0	1:15	1:38	92	A
2013/12/07 2013/12/07	乗務員06	04:01	16:05	51	257	308	6:22	12	0:00	0	0	0	2:38	1:46	77	C
2013/12/09 2013/12/09	乗務員06	01:40	12:27	35	103	138	5:16	1	0:00	0	0	0	2:32	1:23	91	A
2013/12/10 2013/12/10	乗務員06	01:35	14:31	82	153	235	8:13	7	0:00	0	0	0	2:04	1:36	85	B
2013/12/11 2013/12/11	乗務員06	04:05	16:18	51	254	305	7:10	3	0:00	0	0	0	2:32	2:44	81	B
2013/12/13 2013/12/13	乗務員06	01:39	13:16	48	119	168	6:32	0	0:00	0	0	0	2:46	1:15	93	A
2013/12/14 2013/12/14	乗務員06	03:10	16:16	50	258	309	6:27	7	0:00	0	0	0	3:47	2:26	80	B
2013/12/14 2013/12/14	未出庫走行	16:19	16:29	0	0	0	0:00	0	0:00	0	0	0	0:00	0:00	100	A
2013/12/16 2013/12/16	乗務員06	01:39	13:49	65	113	178	7:06	0	0:00	0	0	1	2:38	2:16	93	A
2013/12/16 2013/12/16	未出庫走行	13:51	14:02	0	0	0	0:00	0	0:00	0	0	0	0:00	0:00	100	A
合計値	-	-	-	733	1904	2638	78:51	55	0:00	0	0	1	28:29	-	-	-
平均値	-	-	-	52.4	136.0	188.4	5:37	3.9	0:00	0.0	0.0	0.0	2:02	-	88.7	-

# 運行診断レポート

DTG7  
Ver:3.00.0000

1運行

出力日付: 2017/07/12  
ページ: 1 / 1

対象期間	2017/06/26 ~ 2017/06/26	運行時刻	06:37:00 ~ 07:28:23	累積走行距離	86,985.55km ~ 87,028.14km	走行距離	42.58km	ハンドル時間	0:50:56	
乗務員	99000049 テスト乗務員	0001 A事業所	車両	30000014 テスト車両	01 トラック	0001 本社	走行時間	0:47:50	連続走行時間	0:50

右左折診断	左折		右折		連続走行診断(改善基準判定実施時のみ表示)				
	発生率	ウィンカー距離正常/違反回数	進入速度正常/違反回数	進入時の一旦停止回数	No	開始時刻	終了時刻	連続走行時間	結果
	発生率	14% (1/7)	0%	0 (0/4)	1	06月26日 06:37:27.0	06月26日 07:28:23.0	00:50	○
	ウィンカー距離正常/違反回数	7 / 0	4 / 0		2				
	進入速度正常/違反回数	6 / 1	4 / 0		3				
	進入時の一旦停止回数	0	0		4				
	旋回時の横G (最低/最高/平均)	-0.23 / -0.48 / -0.35	0.15 / 0.43 / 0.30		5				
	ウィンカー距離 (最短/最長/平均)	22 / 51 / 38	36 / 53 / 43		6				
	進入時の速度 (最低/最高/平均)	9 / 34 / 22	13 / 21 / 16		7				
	進入時の最高速度発生時刻	2017/06/26 06:45:01	2017/06/26 07:04:31		8				
	進入時の最高速度発生場所	静岡県静岡市 葵区小瀬戸	静岡県島田市横岡新田		9				
					10				

路面認識診断	発生率	最大加速度	ワースト発生時刻	ワースト発生場所	発生率	平均速度	違反速度(ワースト)	ワースト発生時刻	ワースト発生場所	発生率	平均速度	違反速度(ワースト)	ワースト発生時刻	ワースト発生場所	発生率	平均速度	違反速度(ワースト)	ワースト発生時刻	ワースト発生場所		
	5% (1/19)	6km/h/s	2017/06/26 07:10:12	静岡県島田市金谷栄町		100% (1/1)	53km/h	2017/06/26 07:09:12	静岡県島田市金谷栄町		50% (2/4)	40km/h	2017/06/26 06:47:07	静岡県静岡市 葵区飯間		80% (4/5)	60km/h	64km/h	2017/06/26 06:41:04	静岡県静岡市 葵区新聞	

ヒヤリハット診断	イベント名	発生回数	時間帯別																	
			0-1	2-3	4-5	6-7	8-9	10-11	12-13	14-15	16-17	18-19	20-21	22-23						
ヒヤリハット	Gセンサ	0	0	0	0	0	0	0	0	0	0	0	0	0	0	0	0	0	0	0
	車線逸脱	0	0	0	0	0	0	0	0	0	0	0	0	0	0	0	0	0	0	0
	ふらつき	0	0	0	0	0	0	0	0	0	0	0	0	0	0	0	0	0	0	0
	車間警報	0	0	0	0	0	0	0	0	0	0	0	0	0	0	0	0	0	0	0
	横断歩道	1	0	0	0	1	0	0	0	0	0	0	0	0	0	0	0	0	0	0
	路面速度(30)	1	0	0	0	1	0	0	0	0	0	0	0	0	0	0	0	0	0	0
	路面速度(40)	2	0	0	0	2	0	0	0	0	0	0	0	0	0	0	0	0	0	0
	路面速度(50)	4	0	0	0	4	0	0	0	0	0	0	0	0	0	0	0	0	0	0
	右折	0	0	0	0	0	0	0	0	0	0	0	0	0	0	0	0	0	0	0
	左折	1	0	0	0	1	0	0	0	0	0	0	0	0	0	0	0	0	0	0
合計	9	0	0	0	9	0	0	0	0	0	0	0	0	0	0	0	0	0	0	

乗務員コメント

管理者コメント

### 通行料データ一覧

乗務員	車両	精算日時	通行料区分	入口IC名	出口IC名	金額
乗務員0001	静岡100あ0020	2014/06/01 19:08:04	ETC	殿町入口	千鳥町出口	1,660
乗務員0001	静岡100あ0020	2014/06/01 21:04:22	ETC	千鳥町入口	浮島出口	1,850
乗務員0014	静岡100あ0014	2014/06/01 18:47:08	ETC	浮島湾岸西入口	東扇島西出口	510
乗務員0014	静岡100あ0014	2014/06/01 19:36:50	ETC	東扇島第一入口	湾岸環八出口	610
乗務員0014	静岡100あ0014	2014/06/01 20:53:50	ETC	湾岸環八入口	杉田西出口	930
乗務員0014	静岡100あ0014	2014/06/01 22:49:56	ETC	杉田第一入口	浮島出口	930
乗務員0014	静岡100あ0014	2014/06/01 23:04:15	カード1			1,350
乗務員0016	静岡100あ0015	2014/06/01 18:56:14	ETC	浮島湾岸東入口	湾岸環八出口	510
乗務員0016	静岡100あ0015	2014/06/01 21:41:42	ETC	湾岸環八入口	浮島出口	510
乗務員0019	静岡100あ0008	2014/06/01 23:23:44	ETC	浮島湾岸西入口	横新狩場接続出口	980
乗務員0021	静岡100あ0018	2014/06/01 23:19:20	ETC	浮島湾岸東入口	常磐道接続出口	1,850
乗務員0023	静岡100あ0007	2014/06/01 23:42:58	ETC	浮島湾岸東入口	東北道接続出口	1,850
乗務員0032	静岡100あ0004	2014/06/01 23:36:20	ETC	浮島湾岸東入口	中央道接続出口	1,850
乗務員0032	静岡100あ0004	2014/06/01 23:40:06	ETC	三鷹本線		1,030
乗務員0035	静岡100あ0017	2014/06/01 22:46:06	ETC	浮島湾岸東入口	東関道接続出口	1,850
乗務員0035	静岡100あ0017	2014/06/01 23:03:12	ETC	習志野本線(下)	穴川西	1,010
乗務員0035	静岡100あ0017	2014/06/01 23:47:52	ETC	千葉北	宮野木	460
乗務員0036	静岡100あ0009	2014/06/01 22:25:14	ETC	浮島湾岸東入口	東関道接続出口	1,850
乗務員0036	静岡100あ0009	2014/06/01 22:40:56	ETC	習志野本線(下)	穴川西	1,010
合計						22,600

[2019年02月] 省エネ報告書

車両	車種	燃費距離 (km)	給油量 (L)	平均燃費 (km/L)	CO2排出係数 (kg-CO2/L)	CO2排出量 (kg-CO2)	走行距離 (km)	NOx排出係数 (kg/km)	NOx排出量 (kg)	PM排出係数 (kg/km)	PM排出量 (kg)
川崎130あ703	中型		254.00		2.58	655	437.76	0.35	153.2	0.023	10.1
川崎130あ706	中型				2.58		315.84	0.35	110.5	0.023	7.3
川崎130あ707	中型		107.00		2.58	276	624.93	0.35	218.7	0.023	14.4
川崎130あ712	中型	1,692.75	276.00	6.13	2.58	712	1,984.21	0.35	694.5	0.023	45.6
川崎130い728	中型		87.00		2.58	224	54.02	0.35	18.9	0.023	1.2
川崎130あ731	中型	4,242.30	706.00	6.01	2.58	1,821	4,173.46	0.35	1,460.7	0.023	96.0
川崎130あ732	中型	441.05	64.00	6.89	2.58	165	226.69	0.35	79.3	0.023	5.2
川崎130あ733	大型	4,679.88	1,280.00	3.66	2.58	3,302	5,757.67	0.35	2,015.2	0.023	132.4
川崎130あ735	大型				2.58		235.57	0.35	82.4	0.023	5.4
川崎130あ736	中型				2.58		1,706.07	0.35	597.1	0.023	39.2
川崎130あ737	中型	5,583.08	801.00	6.97	2.58	2,067	5,240.42	0.35	1,834.1	0.023	120.5
川崎130う738	中型	609.99	135.00	4.52	2.58	348	690.57	0.35	241.7	0.023	15.9
川崎130い750	中型				2.58		4.48	0.35	1.6	0.023	0.1
川崎130あ752	大型	780.73	233.00	3.35	2.58	601	476.24	0.35	166.7	0.023	11.0
川崎130あ753	大型	3,754.51	1,460.00	2.57	2.58	3,767	2,961.80	0.35	1,036.6	0.023	68.1
川崎130あ760	大型	5,721.84	1,882.00	3.04	2.58	4,856	5,456.67	0.35	1,909.8	0.023	125.5
川崎130あ762	中型	6,535.07	1,050.00	6.22	2.58	2,709	6,766.49	0.35	2,368.3	0.023	155.6
川崎130か773	中型	2,836.58	474.73	5.98	2.58	1,225	2,052.85	0.35	718.5	0.023	47.2
川崎130あ775	中型	5,691.99	964.00	5.90	2.58	2,487	5,290.81	0.35	1,851.8	0.023	121.7
川崎130あ776	大型	5,166.02	1,629.00	3.17	2.58	4,203	5,153.29	0.35	1,803.7	0.023	118.5
川崎102け777	中型	7,421.74	1,246.35	5.95	2.58	3,216	7,308.36	0.35	2,557.9	0.023	168.1
川崎130か778	中型	1,622.62	272.00	5.97	2.58	702	2,931.68	0.35	1,026.1	0.023	67.4
川崎130あ782	大型	4,854.27	1,367.00	3.55	2.58	3,527	5,490.02	0.35	1,921.5	0.023	126.3
川崎130う787	中型				2.58		940.21	0.35	329.1	0.023	21.6
川崎130う788	中型	4,613.96	829.00	5.57	2.58	2,139	4,793.72	0.35	1,677.8	0.023	110.3
川崎130う803	大型	4,717.82	1,560.00	3.02	2.58	4,025	4,076.67	0.35	1,426.8	0.023	93.8
川崎130え810	中型	7,602.12	1,164.00	6.53	2.58	3,003	6,191.86	0.35	2,167.2	0.023	142.4
川崎130え811	大型	5,347.76	1,860.00	2.88	2.58	4,799	5,371.43	0.35	1,880.0	0.023	123.5
川崎130う812	中型	2,983.90	489.11	6.10	2.58	1,262	3,442.47	0.35	1,204.9	0.023	79.2

[2014年02月] 乗務員運行実績明細表 [乗務員01]

日付	勤怠情報								走行情報							SD-Index情報		
	運行回数	出社日時	退社日時	就業時間	作業時間			作業回数 Y-eye	走行距離 合計	出庫日時	入庫日時	走行時間 合計	停止時間	アイドリング 時間	稼働時間	評価点		
					荷積み	荷卸し	休憩									安全	経済	総合
02/01(土)	1	03:47	1/16:51	13:04	1:37	3:29	2:52		117.49	03:47	1/16:51	3:43	6:27	2:53	13:04	100.0	77.7	86.6
02/02(日)																		
02/03(月)	1	03:44	3/17:21	13:37	2:06	3:24	3:24		97.42	03:44	3/17:21	3:13	6:52	3:30	13:36	100.0	77.7	86.6
02/04(火)	1	03:46	4/13:16	9:30	1:14	2:25	1:40		105.13	03:46	4/13:16	3:35	4:47	1:07	9:29	100.0	78.6	87.1
02/05(水)	1	03:44	5/12:53	9:09	1:44	2:05	1:11		80.59	03:44	5/12:30	2:57	3:22	2:26	8:45	100.0	81.9	89.1
02/06(木)	1	03:45	6/13:53	10:08	1:45	2:32	1:33		113.43	03:45	6/13:21	3:44	3:58	1:52	9:35	100.0	77.7	86.6
02/07(金)	1	03:45	7/14:53	11:08	1:41	3:02	2:17		70.03	03:45	7/14:56	2:47	5:44	2:38	11:10	100.0	81.9	89.1
02/08(土)	1	03:42	8/15:53	12:11	1:08	2:49	1:55		119.77	03:42	8/15:35	4:52	4:45	2:14	11:52	96.1	81.9	85.8
02/09(日)																		
02/10(月)	1	03:45	10/14:54	11:09	1:05	2:50	2:30		97.58	03:45	10/14:43	3:38	5:28	1:51	10:58	100.0	81.9	89.1
02/11(火)	1	03:44	11/13:53	10:09	1:59	2:08	1:32		74.34	03:44	11/12:12	2:29	4:04	1:54	8:28	100.0	79.7	87.8
02/12(水)	1	03:46	12/13:53	10:07	1:01	1:59	2:21		67.18	03:46	12/12:05	2:33	4:15	1:29	8:18	100.0	79.7	87.8
02/13(木)	1	03:45	13/13:53	10:08	1:50	1:49	0:47		73.76	03:45	13/11:02	2:56	2:31	1:49	7:17	100.0	81.9	89.1
02/14(金)	1	03:48	14/13:53	10:05	1:07	1:51	1:25		104.49	03:48	14/11:29	3:13	3:22	1:04	7:40	100.0	80.5	88.3
02/15(土)	1	03:45	15/13:53	10:08	1:16	1:34	2:11		74.26	03:45	15/11:35	2:42	4:03	1:04	7:50	100.0	82.7	89.6
02/16(日)																		
02/17(月)	1	03:45	17/13:53	10:08	1:49	1:43	1:37		71.91	03:45	17/12:04	2:37	3:32	2:09	8:18	100.0	81.9	89.1
02/18(火)	1	03:45	18/17:53	14:08	3:00	3:14	2:10		93.08	03:45	18/16:44	3:24	5:30	4:04	12:59	100.0	79.7	87.8
02/19(水)	1	03:19	19/13:53	10:33	1:22	1:30	1:29		90.81	03:46	19/12:37	3:16	3:07	2:26	8:51	100.0	81.9	89.1
02/20(木)	1	03:17	20/13:46	10:28	2:30	1:53	1:19		91.61	03:44	20/13:18	3:29	2:59	3:04	9:33	100.0	79.7	87.8
02/21(金)	1	03:17	21/16:52	13:35	2:38	3:50	2:09		93.13	03:46	21/16:31	3:34	5:57	3:12	12:44	100.0	86.1	91.6
02/22(土)	1	03:15	22/15:53	12:37	1:03	2:30	2:07		109.24	03:45	22/13:14	3:30	4:45	1:12	9:29	100.0	78.6	87.1
02/23(日)																		
02/24(月)	1	03:15	24/12:54	9:38	1:40	2:02	2:04		74.14	03:44	24/12:33	3:00	4:09	1:39	8:48	100.0	81.9	89.1
02/25(火)	1	03:15	25/12:58	9:42	1:07	2:41	1:24		85.51	03:44	25/12:37	3:23	4:10	1:18	8:53	100.0	82.7	89.6
02/26(水)	1	03:15	26/15:34	12:19	5:07	1:26	1:36		62.13	03:46	26/15:07	2:34	5:35	3:10	11:20	100.0	86.1	91.6
02/27(木)	1	03:16	27/16:34	13:18	1:59	1:58	2:14		75.81	03:46	27/15:40	2:56	4:13	4:43	11:53	100.0	79.7	87.8
02/28(金)	1	03:16	28/13:34	10:18	2:45	1:51	2:34		53.74	03:44	28/13:10	1:47	4:16	3:22	9:26	100.0	77.7	86.6
合計	24			267:21	44:44	56:44	46:33	0	2,096.58			76:03	108:00	56:22	240:27	99.8	80.8	88.3

[2013年12月] 車両稼働実績明細表 [浜松100か0001]

日付	運行情報									走行情報							給油合計		給油情報		
	運行回数	距離別運行回数								走行距離		出庫日時	入庫日時	走行時間	停止時間	アイドル時間	稼働時間	燃費対象	区間距離	燃費	CO2
		10	30	50	100	200	300	500	500~	合計	実車率			合計				給油量			
11/21(木)	1					1				228.54	79	00:42	21/14:33	6:47	4:22	2:40	13:50				
11/22(金)	1					1				293.89	63	00:51	22/14:24	8:14	1:49	3:29	13:32				
11/23(土)	2	1				1				199.77	67	01:06	23/12:34	5:46	2:32	3:08	11:28				
11/24(日)																					
11/25(月)	1					1				116.43	67	01:37	25/10:21	3:48	3:50	1:04	8:43				
11/26(火)	1							1		468.04	88	01:27	26/14:22	8:11	1:24	3:19	12:55				
11/27(水)	2	1						1		403.26	66	01:27	28/01:34	7:24	2:58	3:34	13:57				
11/28(木)	1					1				185.09	92	01:34	28/11:49	5:57	2:32	1:46	10:15				
11/29(金)	1							1		451.09	92	01:39	29/12:19	7:18	1:13	2:07	10:39				
11/30(土)	3	2						1		330.56	84	03:56	30/15:49	7:10	2:20	2:21	11:52				
12/01(日)																					
12/02(月)	1					1				186.95	76	00:08	2/11:25	5:47	2:48	2:39	11:16				
12/03(火)	1							1		481.60	88	01:44	3/13:50	8:35	1:30	2:00	12:05				
12/04(水)																					
12/05(木)	1							1		252.33	81	01:27	5/18:49	7:12	4:54	5:14	17:21				
12/06(金)																					
12/07(土)	1					1				190.12	62	01:29	7/13:24	5:47	3:38	2:29	11:54				
12/08(日)																					
12/09(月)	1					1				150.34	66	00:07	9/11:54	4:42	3:15	3:49	11:46				
12/10(火)	1							1		455.77	88	01:29	10/12:47	7:46	1:24	2:07	11:18				
12/11(水)	1					1				144.35	64	01:34	11/11:01	4:54	2:19	2:12	9:27				
12/12(木)	1							1		251.15	82	02:55	12/15:48	7:00	4:28	1:24	12:52				
12/13(金)	1					1				188.54	71	02:29	13/14:12	5:58	2:52	2:52	11:42				
12/14(土)	1					1				185.71	76	01:31	14/12:31	5:12	2:15	3:31	10:59				
12/15(日)																					
12/16(月)	1							1		217.09	85	00:00	16/12:36	5:23	3:25	3:47	12:36				
12/17(火)																					
12/18(水)																					
12/19(木)																					
12/20(金)																					
合計	24	4	0	0	0	9	5	6	0	5,380.62	79			129:01	55:56	55:40	240:38	0.000			0

[2022年09月] 月間労働管理表 [乗務員01]

日付	曜日	休日	始業時刻	終業時刻	拘束時間 (2):2マン	運転時間		休息期間 (分):分割休息	連続運転時間	累計拘束時間	備考
						2日平均	2週平均				
1	木		07:01	18:26	11:55	3:31		12:05	1:55	11:25	
2	金		06:31	16:35	10:04	7:30		13:56	3:41	21:29	
3	土	休								21:29	
4	日		09:27	20:54	11:27	3:32	11:01	12:33	3:06	32:56	
5	月		09:41	21:46	12:05	6:43		11:55	3:48	45:01	
6	火		10:34	20:45	11:52	6:05		12:08	2:18	55:12	
7	水		08:53	22:10	13:30	6:05		10:30	2:48	68:29	
8	木		08:40	21:26	12:46	7:30		11:14	4:28	81:15	
9	金		09:58	21:44	11:46	7:34		12:14	2:53	93:01	
10	土		11:11	21:43	10:32	6:55		13:28	2:54	103:33	
11	日	休				6:22				103:33	
12	月		07:27	18:47	11:20	5:59	30:41	12:40	2:08	114:53	
13	火		08:00	17:52	14:01	3:54		9:59	3:11	124:45	
14	水		03:51	17:47	13:56	7:41		10:04	3:11	138:41	
15	木		06:14	15:30	11:38	8:28		12:22	5:24	147:57	
16	金		03:52	17:46	13:54	7:43		10:06	3:39	161:51	
17	土	休				7:42				161:51	
18	日		11:11	21:34	11:47	7:44	42:15	12:13	2:53	172:14	
19	月		09:47	21:40	12:08	9:43		11:52	4:04	184:07	
20	火		09:32	20:45	12:02	5:49		11:58	2:24	195:20	
21	水		08:43	22:16	9:08	5:42		14:52	2:21	204:28	
22	木		10:28	23:53	14:16	8:00		9:44	3:23	217:53	
23	金		09:37	21:35	11:58	7:53		12:02	2:30	229:51	
24	土		12:55	21:34	8:39	5:01		15:21	2:52	238:30	
25	日	休				3:46	42:36			238:30	
26	月		07:24	17:58	14:12	4:22		9:48	3:21	249:04	
27	火		03:46	17:51	14:05	5:31		9:55	3:21	263:09	
28	水		03:55	18:55	15:00	10:39		9:00	4:05	278:09	
29	木		07:02	16:10	9:08	8:54		14:52	1:13	287:17	
30	金		09:00	17:08	8:08	10:56		15:52	2:24	295:25	